

यूजर मैनुवल  
सूचना का अधिकार  
(आर0टी0आई)

---

सिटीजन इंटरफेस

सूचना का अधिकार प्रशासनिक सुधार विभाग  
उत्तर प्रदेश सरकार

राष्ट्रीय सूचना विज्ञान केंद्र  
इलेक्ट्रॉनिक्स और सूचना प्रौद्योगिकी मंत्रालय

# सामग्री

क्र०सं०	विषय	पृष्ठ सं०
1.	साफ्टवेयर का यू०आर०एल०	3
2	आवेदन जमा करें	4-12
3	प्रथम अपील जमा करें	13-16
4	स्थिति देखें	17-25

आरटीआई यूपी प्रणाली का यू.आर.एल. है: <https://rtionline.up.gov.in/>

## सिटीजन माड्यूल

### आरटीआई आनलाइन आवेदन करने के लिए:

सर्वप्रथम वेबसाइट <https://rtionline.up.gov.in/> पर जायेंगे, तत्पश्चात उन्हें निम्न स्क्रीन प्रदर्शित होगी।।

SKIP TO MAIN CONTENT Tr Hindi

आरटीआई ऑनलाइन 75 आजादी का अमृत महोत्सव उत्तर प्रदेश सरकार की एक पहल

RIGHT TO INFORMATION UP RTI ONLINE कहीं से कभी भी

होम आवेदन करें प्रथम अपील करें स्थिति (स्टेटस) देखें इतिहास देखें एफएयू संपर्क करें उपयोगकर्ता प्रस्तिका नोडल अधिकारी अधिकारी लॉगिन

आरटीआई आवेदन करने का प्रशिक्षण वीडियो

सूचना का अधिकार अधिनियम, 2005 इलाहाबाद उच्च न्यायालय (सूचना का अधिकार) नियमावली, 2006

उ.प्र. सूचना का अधिकार नियमावली, 2015 इलाहाबाद उच्च न्यायालय (सूचना का अधिकार) (संशोधन) नियमावली, 2021

उच्च न्यायालय /जिला न्यायालयों में आरटीआई दायर करने के लिए क्लिक करें.

**महत्वपूर्ण लेख**

कृपया केन्द्र सरकार व अन्य राज्य सरकारों के विभागों/लोक प्राधिकरणों तथा उत्तर प्रदेश सरकार के अन्य सूक्ष्म प्राधिकरण पर-उत्तर प्रदेश विधान सभा, उत्तर प्रदेश विधान परिषद व मा० उच्च न्यायालय इलाहाबाद हेतु इस पोर्टल के माध्यम से आवेदन न करें। यदि आवेदन किया जाता है, तो विना शुल्क आवेदन पत्र लौटा दिया जाएगा। ( संदर्भ-सूचना का अधिकार अधिनियम की धारा २(क) व २(क) )

नोट:- यदि मांगी गयी वांछित सूचना किसी विभाग के मण्डल स्तरीय/जिला स्तरीय कार्यालय से सम्बन्धित है, तो आवेदक को परामर्श दिया जात है कि वे लोक प्राधिकरण की सूची में से सम्बन्धित विभागाध्यक्ष कार्यालय का चयन करें। कृपया उपरोक्त सूचना हेतु सम्बन्धित मण्डलायुक्त/जिलाधिकारी कार्यालय का चयन न करें।

**पोर्टल का उद्देश्य**

यह आरटीआई आवेदन/प्रथम अपील को ऑनलाइन आवेदन करने के लिए पेमेन्ट गेटवे युक्त पोर्टल है। नेट बैंकिंग, डेबिट कार्ड, क्रेडिट कार्ड, यूपीआई के माध्यम से भुगतान किया जा सकता है। उत्तर प्रदेश सरकार के विभागों/लोक प्राधिकरणों के लिए नागरिकों द्वारा इस पोर्टल के माध्यम से आरटीआई आवेदन/प्रथम अपील की जा सकती है।

**सहायता पटल**

> आरटीआई ऑनलाइन पोर्टल से संबंधित तकनीकी सूत्र-ताछ या सुझाव हेतु किसी भी कार्य दिवस में प्रातः 10:00- सायं: 05:00 बजे के मध्य कृपया दूरभाष- +91-522-4069689 पर सम्पर्क करें या [online.rti.help@up.gov.in](mailto:online.rti.help@up.gov.in) पर ईमेल भेजें।

> सूचना का अधिकार आवेदन से संबंधित समस्याओं पर उपरोक्त दूरभाष संख्या और ईमेल करने पर विचार नहीं किया जाएगा। सूचना का अधिकार आवेदन के लम्बित प्रकरण हेतु संबंधित लोक प्राधिकरण से सम्पर्क करें।

> कृपया [online.rti.help@up.gov.in](mailto:online.rti.help@up.gov.in) पर अपना सुझाव / प्रतिक्रिया साझा करें

नियम व शर्त | कॉपीराइट नीति | हार्डवेयर लिंकिंग नीति | गोपनीयता नीति

ऑनन अडॉप्ट: 16 फ़र 2023 संस्करण (3.0)

india.gov.in The national portal of India

Digital India Power to Empower

MAKE IN INDIA

india.gov.in

GOI web directory

data.gov.in Open Government Data (OGD) Platform India

myGov मेरी सरकार

प्रारंभिक सूचन विभाग, उत्तर प्रदेश सरकार के द्वारा प्रदान की गई सफ्टवेयर विकास-सूची राष्ट्रीय सूचना विज्ञान केन्द्र, उत्तर प्रदेश एकक द्वारा सॉफ्टवेयर अनुसंधान एवं नवीनीकरण।

➤ आरटीआई ऑनलाइन आवेदन करने के लिए शीर्ष पट्टी पर आवेदन करें विकल्प पर क्लिक करें।

[SKIP TO MAIN CONTENT](#) | [T](#) | [Hindi](#) | [🇮🇳](#) | [🇮🇳](#) | [🇮🇳](#)

# आरटीआई ऑनलाइन

उत्तर प्रदेश सरकार की एक पहल



आजादी का  
अमृत महोत्सव



UP State Emblem



कही से कभी भी

होम
आवेदन करें
प्रथम अपील करें
स्थिति (स्टेटस) देखें
इतिहास देखें
एफएव्यू
संपर्क करें
उपयोगकर्ता प्रोफ़ाइल
नोडल अधिकारी
अधिकारी लॉगिन

🔴 आरटीआई आवेदन करने का प्रशिक्षण वीडियो



**उच्च न्यायालय /जिला न्यायालयों में आरटीआई दायर करने के लिए क्लिक करें.**

📄 सूचना का अधिकार अधिनियम, 2005

📄 उ.प्र. सूचना का अधिकार नियमावली, 2015

📄 इलाहाबाद उच्च न्यायालय (सूचना का अधिकार) नियमावली, 2006

📄 इलाहाबाद उच्च न्यायालय (सूचना का अधिकार) (संशोधन) नियमावली, 2021

### महत्वपूर्ण लेख

कृपया केन्द्र सरकार व अन्य राज्य सरकारों के विभागों/लोक प्राधिकरणों तथा उत्तर प्रदेश सरकार के अन्य सक्षम प्राधिकरण तथा उत्तर प्रदेश विधान सभा, उत्तर प्रदेश विधान परिषद व मा० उच्च न्यायालय इलाहाबाद हेतु इस पोर्टल के माध्यम से आवेदन न करें। यदि आवेदन किया जाता है, तो किना शुल्क आवेदन पत्र लौटा दिया जाएगा। ( संदर्भ-सूचना का अधिकार अधिनियम की धारा २(क) व २(ज) )

नोट:- यदि मौखिक सूचना किसी विभाग के माण्डल स्तरीय/जिला स्तरीय कार्यालय से सम्बन्धित है, तो आवेदक को परामर्श दिया जाता है कि वे लोक प्राधिकरण की सूची में से सम्बन्धित विभागाध्यक्ष कार्यालय का चयन करें।कृपया उपरोक्त सूचना हेतु सम्बन्धित मण्डलाध्यक्ष/जिलाधिकारी कार्यालय का चयन न करें।

### पोर्टल का उद्देश्य

यह आरटीआई आवेदनों/प्रथम अपीलों को ऑनलाइन आवेदन करने के लिए पेंमेंट गेटवे युक्त पोर्टल है। नेट बैंकिंग, डेबिट कार्ड, क्रेडिट कार्ड, यूपीआई के माध्यम से भुगतान किया जा सकता है। उत्तर प्रदेश सरकार के विभागों/लोक प्राधिकरणों के लिए नागरिकों द्वारा इस पोर्टल के माध्यम से आरटीआई आवेदन/प्रथम अपील की जा सकती है।

### सहायता पटल

> आरटीआई0 अनलाइन पोर्टल से संबंधित तकनीकी पृष्ठ-ताछ या सुझाव हेतु किसी भी कार्य दिवस में प्रातः 10:00- सायं: 05:00 बजे के मध्य कृपया दूरभाष- **+91-522-4069689** पर सम्पर्क करें या [onlinehelp@up.gov.in](mailto:onlinehelp@up.gov.in) पर ईमेल भेजें।

> सूचना का अधिकार आवेदन से संबंधित समस्याओं पर उपरोक्त दूरभाष संख्या और ईमेल करने पर विचार नहीं किया जाएगा। सूचना का अधिकार आवेदन के लम्बित प्रकरण हेतु संबंधित लोक प्राधिकरण से सम्पर्क करें।

> कृपया [onlinehelp@up.gov.in](mailto:onlinehelp@up.gov.in) पर अपना सुझाव / प्रतिक्रिया साझा करें

### उद्घोषणा

> आरटीआई0 अनलाइन व्यवस्था में सूचना का अधिकार अधिनियम की धारा ८(३) के अन्तर्गत आवेदन का अन्वयण उन लोक प्राधिकरण में नहीं किया जाएगा, जो अभी वेब पोर्टल पर लाइव (उपलब्ध) नहीं हैं।

नियम व शर्त | कॉपीराइट नीति | हार्डपरलिंग्विग नीति | गोपनीयता नीति ऑनियन अद्यतन: 16 फ़रवरी 2023 तक (3.0)



India.gov.in  
The national portal of India



Digital India  
Power to Empower



MAKE IN INDIA



india.gov.in



GOI web directory



data.gov.in  
Open Government Data (OGD) Platform India



myGov  
मेरी सरकार

प्रसारणिक सुचारु विभाग, उत्तर प्रदेश सरकार के द्वारा प्रदान की गई सफ़्टवेयर विकास-युक्त राष्ट्रीय सूचना केन्द्र, उत्तर प्रदेश सरकार द्वारा सॉफ्टवेयर अनुसंधान एवं नवीनीकरण।

4

## अनुरोध करें

- आरटीआई ऑनलाइन पोर्टल के उपयोग के लिए दिशानिर्देश स्क्रीन प्रदर्शित होगा।
- दिशानिर्देश को पढ़ने के लिए बार स्क्रॉल का प्रयोग करें।
- नीचे दिए गए स्क्रीन में प्रदर्शित दिशा-निर्देशों को ध्यान से पढ़ें।
- मैंने उपर्युक्त दिशा-निर्देशों को भलिभांति पढ़ लिया है एवं समझ लिया है। सिटीजन को चेकबॉक्स पर निशान लगाते हुये सबमिट/रद्द करें बटन पर क्लिक करना होगा।

आरटीआई ऑनलाइन पोर्टल के उपयोग के लिए दिशानिर्देश

1. इस वेब पोर्टल का भारतीय नागरिकों द्वारा ऑनलाइन आरटीआई आवेदन के लिए व भुगतान करने के लिए आरटीआई आवेदन दाखल करने हेतु उपयोग किया जा सकता है। प्रथम अपील भी ऑनलाइन दाखल की जा सकती है।
2. उत्तर प्रदेश सरकार के आवेदक, जो आरटीआई अधिनियम के तहत, किसी भी जानकारी को प्राप्त करने के लिए, इस वेब पोर्टल के माध्यम से अनुरोध कर सकते हैं। उत्तर प्रदेश सरकार के विभागों/लोक प्राधिकरणों / अन्य को सूची में देखा जा सकता है।  

विभागों की सूची

  1. आचार्य नरेंद्र देव कृषि एवं प्रौद्योगिक विश्वविद्यालय, अयोध्या
  2. अतिरिक्त ऊर्जा स्रोत विभाग
  3. प्रशासनिक सुधार विभाग
  4. प्रशासनिक सुधार निदेशालय
  5. आगरा विकास प्राधिकरण
  6. कृषि विभाग
3. "अनुरोध भेजें" (Submit Request) पर क्लिक करने के पश्चात आवेदक द्वारा उपलब्ध पेज पर आवश्यक विवरण भरा जाना है। चिह्नित (\*) फ़ील्ड भरने के लिए अनिवार्य है जबकि दूसरे वैकल्पिक हैं।
4. आवेदन का विवरण निर्धारित कॉलम में लिखा जा सकता है।
5. तर्जमान में एक आवेदन एक का तितगाता से 500 शब्दों (सामान्य घण्टा को छोड़कर) से अधिक न हो को निर्धारित कॉलम में अपलोड किया जा सकता है।

मैंने उपर्युक्त दिशा-निर्देशों को पढ़ लिया है एवं समझ लिया है।

नियम व शर्त | कॉपीराइट नीति | साइबरसिकिंग नीति | गोपनीयता नीति

अंतिम अद्यतन: 16 नवंबर 2023 संस्करण (3.0)

- तत्पश्चात ऑनलाइन आरटीआई अनुरोध प्रपत्र नीचे प्रदर्शित होगा। इस फॉर्म का उपयोग ऑनलाइन आरटीआई दाखिल करने के लिए किया जा सकता है।
- स्क्रीन में प्रदर्शित सभी आवश्यक फ़ील्ड भरें और सबमिट बटन पर क्लिक करें।

SKIP TO MAIN CONTENT T Hindi

आरटीआई ऑनलाइन 75  
उत्तर प्रदेश सरकार की एक पहल  
अखिल  
संभूत महोत्सव

GOVERNMENT OF UTTAR PRADESH  
उत्तर प्रदेश सरकार  
कहीं से कभी भी

होम आवेदन करें प्रथम अपील करें स्थिति (स्टेटस) देखें इतिहास देखें एफएक्यू संपर्क करें उपवोगकर्ता प्रस्तिका नोटल अधिकारी अधिकारी लॉगिन

ऑनलाइन आरटीआई अनुरोध प्रपत्र

विवरण केवल अंग्रेजी में दर्ज किया जाना है

\* ईमेल आईडी दर्ज करें  
test@gmail.com

\* मोबाइल नम्बर (एसएमएस अलर्ट प्राप्त करने के लिए)  
6307612\*\*\*

\* कैप्चा कोड दर्ज करें (कैप्चा कोड पढ़ने में नहीं आ रहा है तो रीफ्रेश करने के लिये यहाँ क्लिक करें)  
tejsi8 tejsi8

नियम व शर्त | कॉपीराइट नीति | साइबरसिकिंग नीति | गोपनीयता नीति

अंतिम अद्यतन: 16 नवंबर 2023 संस्करण (3.0)

स्क्रीन में प्रदर्शित सभी आवश्यक फ़ील्ड भरें

SKIP TO MAIN CONTENT **T** Hindi

**आरटीआई ऑनलाइन 75**  
उत्तर प्रदेश सरकार की एक पहल आरटीआई का अमृत महोत्सव

कहीं से कभी भी

[होम](#) [आवेदन करें](#) [प्रथम अपील करें](#) [स्थिति \(स्टेटस\) देखें](#) [इतिहास देखें](#) [एफएएमयू](#) [संपर्क करें](#) [उपयोगकर्ता प्रस्तिका](#) [नोटबल अधिकारी](#) [अधिकारी लॉगिन](#)

ऑनलाइन आरटीआई स्थिति प्रपत्र

**\* OTP :**

OTP has been sent to your Email Id and Mobile No

[जमा करें](#) [रीसेट](#)

नियम व शर्त | कॉपीराइट नीति | हाइपरलिंकिंग नीति | गोपनीयता नीति अंतिम अद्यतन: 14 दूर 2023 संस्करण (3.0)



ऑनलाइन आरटीआई अनुरोध प्रपत्र  
नोट: \* के साथ चिह्नित फ़ील्ड अनिवार्य हैं।  
विवरण केवल अंग्रेजी में दर्ज किया जाना है

Type name of public authority

जन सूचना अधिकारी का विवरण:-

\* विभाग / लोक प्राधिकरण का चयन करें

प्रशासनिक सुधार निदेशालय

आरटीआई आवेदक का व्यक्तिगत विवरण:-

\* नाम

ravi

लिंग

पुरुष  महिला  तृतीय लिंग

\* पता

Test1

Test2

Test3

पिन कोड

123456

देश

भारत  अन्य

राज्य

उत्तर प्रदेश

ज़िला

--चयन कर--

शैक्षिक स्थिति

शिक्षित  अनपढ़

दूरभाष संख्या

+91

Enter Phone Number

मोबाईल नम्बर (एसएमएस अलर्ट प्राप्त करने के लिए)

+91

6307612099

\* ईमेल आईडी

test@gmail.com

अनुरोध का विवरण :-

नागरिकता

(केवल भारतीय नागरिक ही आरटीआई अनुरोध का आवेदन दापर कर सकते हैं)

भारतीय

\* क्या आवेदक गरीबी रेखा से नीचे का है ?

हाँ

\* बीपीएल कार्ड संख्या/पीले राशन कार्ड/स्थानीय निकायों / सरकार द्वारा जारी किए गए प्रमाण पत्र (बीपीएल कार्ड संख्या/पीले राशन कार्ड/स्थानीय निकायों / सरकार द्वारा जारी किए गए प्रमाण पत्र) /

2233445566

\* जारी करने का वर्ष

2005

\* जारी करने वाला प्राधिकरण

test

\* आरटीआई अनुरोध के आवेदन के लिए पाठ

Testing Rti

11/3000 Characters entered

\* समर्थनकारी दस्तावेज ((केवल पीडीएफ में 1 एमबी तक)

पीडीएफ फाइल के नाम में किसी भी अक्षर के बीच रिक्त स्थान नहीं होना चाहिए।  
स्वचल अक्षर में वर्णमाला (अ से झ संख्या 0-9 और विचय चिह्न -.) डालने की ही अनुमति है

Choose File

sample.pdf

\* कैप्चा कोड दर्ज करें

rawa94

कैप्चा कोड पढ़ने में नहीं आ रहा है तो रीफ्रेश करने के लिये यहां क्लिक करें

rawa94

जमा करें

रीसेट

पब्लिक अथॉरिटी/ विभाग जिसके लिए आवेदक आरटीआई दाखिल करना चाहता है उसे सेलेक्ट डिपार्टमेंट / पब्लिक अथॉरिटी ड्रॉपडाउन फील्ड से चयन करना होगा।

## ध्यान दें-

1. (\*) चिन्हित फील्ड भरना अनिवार्य है जबकि अन्य वैकल्पिक हैं।
2. आवेदक के मोबाइल नंबर प्रदान करने की स्थिति में एसएमएस अलर्ट प्राप्त होगा।
3. आरटीआई अनुरोध के लिए केवल अक्षर :A-Z, a-z, नंबर 9-0 विशेष वर्ण -\_() / @:&\ % अनुमति हैं।
4. आवेदन पत्र में अधिकतम 500 शब्द लिखा जा सकता है।

### केस 1: गरीबी रेखा से नीचे का आवेदक (बीपीएल) लिए आवेदक

- प्रदेश में "गरीबी रेखा से नीचे का आवेदक" को विकल्प "हाँ" चुनना होगा।
- नागरिकों को सपोर्टिंग डॉक्यूमेंट के रूप में बीपीएल का आईडी प्रूफ अपलोड करना होगा।
- आवेदक के मोबाइल नंबर प्रदान करने की स्थिति में एसएमएस अलर्ट प्राप्त होगा।

**सहायक दस्तावेज़ पीडीएफ आवेदन पत्र का साइज़ 1 एमबी तक होना चाहिए। सूचना का अधिकार अधिनियम २००५ के अनुसार गरीबी रेखा के नीचे के किसी भी नागरिक को आरटीआई शुल्क का भुगतान करने की आवश्यकता नहीं है।**

- सबमिट बटन पर क्लिक करें।
- एक यूनिक रजिस्ट्रेशन नंबर जेनरेट होगा। इसका उपयोग भविष्य में संदर्भ के लिए किया जाएगा। आवेदक इसका प्रिंट आउट निकाल कर अपने पास सुरक्षित रख लें।

SKIP TO MAIN CONTENT T Hindi

आरटीआई ऑनलाइन  उत्तर प्रदेश सरकार की एक पहल  कहीं से कभी भी

होम आवेदन करें प्रथम अपील करें स्थिति (स्टेटस) देखें इतिहास देखें एफएमयू संपर्क करें उपयोगकर्ता पुस्तिका नोडल अधिकारी अधिकारी लॉगिन

आपका आरटीआई अनुरोध सफलतापूर्वक दायर किया गया।  
पंजीकरण के विवरण कृपया ध्यान दें।

पंजीकरण संख्या :	DIRAR/R/2023/60052
नाम :	ravi
फाइलिंग की तारीख :	18-06-2023
अनुरोध दायर किया :	प्रशासनिक सुधार निदेशालय
नोडल अधिकारी के संपर्क विवरण	
टेलीफोन नंबर :	8574447069
ईमेल आईडी :	vipindsmnru@gmail.com

[सुरक्षित](#) [प्रिंट](#)

नियम व शर्त | कॉपीराइट नीति | हाइपरलिंकिंग नीति | गोपनीयता नीति अंतिम अद्यतन: 16 मई 2023 संस्करण (3.0)

- आगे की प्रक्रिया के लिए संबंधित विभाग के “नोडल अधिकारी” को आरटीआई अनुरोध भेजा जाएगा।



- एस०एम०एस० जनरेट होगा और मोबाइल नंबर पर भेजा जाएगा। विशिष्ट पंजीकरण संख्या के माध्यम से अनुरोध फॉर्म में दर्ज किया जाएगा। एक ई-मेल भी जनरेट होगा और यूनिक रजिस्ट्रेशन नंबर के द्वारा अनुरोध फॉर्म में दर्ज ई-मेल आईडी पर जाएगा।

### केस 2 यदि कोई नागरिक बीपीएल श्रेणी में नहीं है

- यदि कोई नागरिक बीपीएल श्रेणी में नहीं है, तो उसे 10 ₹0 आवेदन शुल्क का भुगतान करना होगा और निर्धारित अतिरिक्त शुल्क जो उत्तर प्रदेश सूचना का अधिकार नियमवाली में निर्धारित है।
- "गरीबी रेखा से नीचे आवेदक है" तो नागरिक को "नहीं" विकल्प को चुनना होगा।
- बाकी फील्ड को ऐसे ही भरा जाएगा।
- निम्नलिखित स्क्रीन प्रदर्शित हो जाएगी।

SKIP TO MAIN CONTENT Hindi

आरटीआई ऑनलाइन 75 आजादी का अमृत महोत्सव  
उत्तर प्रदेश सरकार की एक पहल

RIGHT TO INFORMATION  
U.P. RTI Online  
कहीं से कभी भी

होम आवेदन करें प्रथम अपील करें स्थिति (स्टेटस) देखें इतिहास देखें एफएक्यू संपर्क करें उपयोगकर्ता पुस्तिका नोट्स अधिकारी अधिकारी लॉगिन

ऑनलाइन आरटीआई अनुरोध प्रपत्र

विवरण केवल अंग्रेजी में दर्ज किया जाना है

- ईमेल आईडी दर्ज करें  
test@gmail.com
- मोबाइल नम्बर (एसएमएस अलर्ट प्राप्त करने के लिए)  
6307612099
- कैप्चा कोड दर्ज करें (कैप्चा कोड पढ़ने में नहीं आ रहा है तो वीडियो करने के लिये यहां क्लिक करें)  
i3opvw

जमा करें रीसेट

नियम व शर्त | कॉपीराइट नीति | हाइपरलिंकिंग नीति | गोपनीयता नीति

अंतिम अद्यतन: 14 फ़र 2023 संस्करण (2.0)

- सबमिट बटन पर क्लिक करें।

SKIP TO MAIN CONTENT Hindi

आरटीआई ऑनलाइन 75 आजादी का अमृत महोत्सव  
उत्तर प्रदेश सरकार की एक पहल

RIGHT TO INFORMATION  
U.P. RTI Online  
कहीं से कभी भी

होम आवेदन करें प्रथम अपील करें स्थिति (स्टेटस) देखें इतिहास देखें एफएक्यू संपर्क करें उपयोगकर्ता पुस्तिका नोट्स अधिकारी अधिकारी लॉगिन

ऑनलाइन आरटीआई स्थिति प्रपत्र

\* OTP : 335512

OTP has been sent to your Email id and Mobile No

जमा करें रीसेट

नियम व शर्त | कॉपीराइट नीति | हाइपरलिंकिंग नीति | गोपनीयता नीति

अंतिम अद्यतन: 14 फ़र 2023 संस्करण (2.0)

- अन्य जानकारी प्रदर्शित हो जाएगी।



ऑनलाइन आरटीआई अनुरोध प्रपत्र  
नोट: \* के साथ चिह्नित फ़ील्ड अनिवार्य हैं।  
विवरण केवल अंग्रेजी में दर्ज किया जाना है

Type name of public authority

जन सूचना अधिकारी का विवरण: -

\* विभाग / लोक प्राधिकरण का चयन करें

प्रशासनिक सुधार निदेशालय

आरटीआई आवेदक का व्यक्तिगत विवरण:-

\* नाम

ravi

लिंग

पुरुष  महिला  तृतीय लिंग

\* पता

Test1

Test2

Test3

पिन कोड

123456

देश

भारत  अन्य

राज्य

उत्तर प्रदेश

ज़िला

Lucknow

शैक्षिक स्थिति

शिक्षित  अनपढ़

12 वीं कक्षा से नीचे

12 वीं कक्षा पास

सातक

सातक तथा अधिक

दूरभाष संख्या

+91

Enter Phone Number

मोबाईल नम्बर (एसएमएस अलर्ट प्राप्त करने के लिए)

+91

6307612\*\*\*

\* ईमेल आईडी

test1@gmail.com

अनुरोध का विवरण :-

नागरिकता

भारतीय

(केवल भारतीय नागरिक ही आरटीआई अनुरोध का आवेदन दायर कर सकते हैं)

\* क्या आवेदक गरीबी रेखा से नीचे का है ?

नहीं

आपको आरटीआई शुल्क का भुगतान करना होगा ₹ 10

\* आरटीआई अनुरोध के आवेदन के लिए पाठ

test rti

8/3000 Characters entered

समर्थनकारी दस्तावेज ((केवल पीडीएफ में 1 एम्बी तक))

पीडीएफ फाइल के नाम में किसी भी अक्षर के बीच रिक्त स्थान नहीं होना चाहिए।  
स्पेशल अक्षर में वर्णमाला (अ से ज संख्या 0-9 और विषय चिह्न ...) डालने की ही अनुमति है

Choose File sample.pdf

\* कैप्चा कोड दर्ज करें

isw3ri

कैप्चा कोड पढ़ने में नहीं आ रहा है तो वीडियो करने के लिये यहां क्लिक करें

isw3ri

जमा करें


रीसेट

- सबमिट बटन पर क्लिक करें।
- ऑनलाइन अनुरोध भुगतान फॉर्म प्रदर्शित होगा।


SKIP TO MAIN CONTENT

# आरटीआई ऑनलाइन


उत्तर प्रदेश सरकार की एक पहल



आज़ादी के  
अमृत महोत्सव



कहीं से कभी भी



[होम](#) [अभेदन करें](#) [प्रथम अपील करें](#) [स्थिति \(स्टेटस\) देखें](#) [इतिहास देखें](#) [एफएक्यू](#) [संपर्क करें](#) [उपयोगकर्ता पुस्तिका](#) [नोडल अधिकारी](#) [अधिकारी लॉगिन](#)

ऑनलाइन अनुरोध भुगतान प्रपत्र

रीफ्रेश और ब्राउज़र के ब्रेक बटन का उपयोग न करें।

शुल्क देय-आरटीआई शुल्क + अन्य लागू शुल्क और कर।

यदि धनराशि डेबिट हो जाती है और पंजीकरण संख्या प्राप्त नहीं होती है तो जांच होने के बाद ही आपको पंजीकरण संख्या भेजी जाएगी।

सामान्य जानकारी के लिए किसी अन्य अनुरोध की जांच न करें

नाम	ravi	आरटीआई शुल्क: ₹ 10
भुगतान का माध्यम	<input type="radio"/> आरटीआई ऑनलाइन भुगतान	

देना

वापस

नियम व शर्त | कॉपीराइट नीति | साइबरसिकिंग नीति | गोपनीयता नीति अंतिम अपडेट: 16 नवंबर 2023 संस्करण (3.0)

- "आरटीआई ऑनलाइन भुगतान" करने के लिये रेडियो बटन पर क्लिक करेंगे ।
- पे बटन पर क्लिक करें
- सिस्टम को SBI पोर्टल पर पुनर्निर्देशित किया जाएगा जैसा कि नीचे स्क्रीन में दिया गया है।



**Integrated Financial Management System (IFMS)**  
Finance Department, Government Of Uttar Pradesh

**U.P. RAJKOSH**  
E-Challan For U.P. Treasuries



Welcome to rajkosh.up.nic.in. Your challan (RTI230067667) information has been saved. Click 'Next' to proceed.

Next



### Confirmation of E-Payment

User Name :

Depositor Name :

Challan Number :

Challan Date :

Address :

Assessment Year :

Tax Period :

Location :

Amount of Challan :

Head Serial No [Amount of the head] :

[Proceed With Net-Payment](#)



As per instructions from CBDT, we are migrating SBI Payment gateway from existing OLT

## Welcome to SBlePay Lite (formerly SBMOPS)

Please select appropriate card type to avoid failures  
(Credit Card / Debit Card)

#### Net Banking

**SBI Net Banking**  
Bank Charges(₹): 0.0

**Other Bank Net Banking**  
Bank Charges(₹): 5.9

#### Card Payments

**State Bank Debit Cards**  
Bank Charges(₹): 0.0

**Other Bank Debit Cards**  
Bank Charges(₹): 0.0

**Credit Cards**  
Bank Charges(₹): 12.0

#### Other Payment Modes

**UPI**  
Bank Charges(₹): 0.0

**NEFT/RTGS**  
Bank Charges(₹): 0.0

**SBI Branch  
Cash and Cheque**  
Bank Charges(₹): 0.0

[Cancel](#)

आवेदक निम्नलिखित प्रक्रिया के माध्यम से निर्धारित शुल्क का भुगतान कर सकता है:

- भुगतान मोड चुनें: नेट बैंकिंग।
- नेटबैंकिंग: अपना बैंक चुने और फिर प्रोसीड बटन पर क्लिक करें।
- नीचे दी गई नई स्क्रीन दिखाई देगी।
- संदर्भ संख्या और चालान नं० सफल भुगतान के बाद जनरेट हो जाएगा।



## SUBMIT FIRST APPEAL

**नोट:-** प्रथम अपील सूचना का आवेदन करने की तिथि से 30 दिनों के बाद या विभाग द्वारा अनुरोध के निस्तारण के बाद दायर की जा सकती है।

➤ प्रथम अपील फार्म भरने के लिये **प्रथम अपील करे** विकल्प पर क्लिक करें।

The screenshot shows the Artee Aai Online portal with the following elements:

- Header:** "आरटीआई ऑनलाइन" (Artee Aai Online) with the Uttar Pradesh Government logo and the slogan "आजादी के अमृत मोक्ष" (Amrit Moksh).
- Navigation Menu:** Home, आवेदन करे (Apply), प्रथम अपील करे (Submit First Appeal), स्थिति (स्टेटस) देखें (View Status), इतिहास देखें (View History), एफएचए (F.A.), संपर्क करें (Contact Us), उपयोगकर्ता पुस्तिका (User Manual), नोडल अधिकारी (Nodal Officer), अधिकारी लॉगिन (Officer Login).
- Search Bar:** "आरटीआई आवेदन करने का प्रशिक्षण वीडियो" (Artee Aai Application Training Video).
- Service Links:**
  - उच्च न्यायालय / जिला न्यायालयों में आरटीआई दायर करने के लिए सलाह करें (Consultation for filing RTI in High Court/Judge).
  - सूचना का अधिकार अधिनियम, 2005 (RTI Act, 2005)
  - इलाहाबाद उच्च न्यायालय (सूचना का अधिकार) नियमावली, 2006 (Allahabad High Court (RTI) Rules, 2006)
  - उ.प्र. सूचना का अधिकार नियमावली, 2015 (U.P. RTI Rules, 2015)
  - इलाहाबाद उच्च न्यायालय (सूचना का अधिकार) (संशोधन) नियमावली, 2021 (Allahabad High Court (RTI) (Amendment) Rules, 2021)
- Diagram: NODAL OFFICER MODULE**
  - CITIZEN** sends a **NEW REQUEST** to the **NODAL OFFICER**.
  - The Nodal Officer can:
    - 1. Forward Request to concerned PIO
    - 2. Transfer request to other PA
    - 3. Supporting document required from Applicant
    - 4. Return to Applicant
  - Outcomes:
    - 2. Additional Payment Required
    - 3. Request under process
    - 2. Transfer req. to other PIO
    - 3. Partially transfer req. to other PA
    - 4. Transfer req. to other PA
    - 2. Partially Reject/Accept RTI Request
    - 3. Request Dispose of
- उद्घोषणा (Notice):** आरटीआई ऑनलाइन व्यवस्था में सूचना का अधिकार अधिनियम की धारा 6(3) के अन्तर्गत आवेदन का अन्तरण उन लोक प्राधिकरण में नहीं किया जायेगा, जो अभी वेब पोर्टल पर लाइव (उपलब्ध) नहीं हैं।

- आरटीआई ऑनलाइन पोर्टल के उपयोग के लिए दिशानिर्देश स्क्रीन प्रदर्शित होगा।
- दिशानिर्देश को पढ़ने के लिए बार स्कॉल का प्रयोग करें।
- नीचे दिए गए स्क्रीन में प्रदर्शित दिशानिर्देशों को ध्यान से पढ़ें।
- मैंने उपरोक्त दिशानिर्देशों को पढ़ा और समझा है" और फिर चेकबॉक्स बटन पर क्लिक करके सबमिट करें

SKIP TO MAIN CONTENT T Hindi

## आरटीआई ऑनलाइन

उत्तर प्रदेश सरकार की एक पहल

कहीं से कभी भी

---

होम
आवेदन करें
प्रथम अपील करें
स्थिति (स्टेटस) देखें
इतिहास देखें
एफएक्यू
संपर्क करें
उपयोगकर्ता पुस्तिका
नोटल अधिकारी
अधिकारी लॉगिन

### आरटीआई ऑनलाइन पोर्टल के उपयोग के लिए दिशानिर्देश

- इस वेब पोर्टल का भारतीय नागरिकों द्वारा ऑनलाइन आरटीआई आवेदन के लिए व भुगतान करने के लिए आरटीआई आवेदन दायर करने हेतु उपयोग किया जा सकता है। प्रथम अपील भी ऑनलाइन दायर की जा सकती है।
- उत्तर प्रदेश सरकार के आवेदक, जो आरटीआई अधिनियम के तहत, किसी भी जानकारी को प्राप्त करने के लिए, इस वेब पोर्टल के माध्यम से अनुरोध कर सकते हैं। उत्तर प्रदेश सरकार के विभागों/लोक प्राधिकरणों / अन्य को सूची में देखा जा सकता है।

**विभागों की सूची**

- आचार्य नरेंद्र देव कृषि एवं प्रौद्योगिक विश्वविद्यालय, अयोध्या
- अतिरिक्त ऊर्जा स्रोत विभाग
- प्रशासनिक सुधार विभाग
- प्रशासनिक सुधार निदेशालय
- आगरा विकास प्राधिकरण
- कृषि विभाग

- "अनुरोध भेजे" (Submit Request) पर क्लिक करने के पश्चात आवेदक द्वारा उपलब्ध पेज पर आवश्यक विवरण भरा जाना है। चिह्नित (\*) फील्ड भरने के लिए अनिवार्य है जबकि दूसरे वैकल्पिक हैं।
- आवेदन का विवरण निर्धारित कॉलम में लिखा जा सकता है।
- हर्तमान में एक आवेदन पर का किंगमा जो 500 शब्दों (नाम घना को छोड़कर) से अधिक न हो, को निर्दिष्ट कॉलम में अपलोड किया जा सकता है।

मैंने उपर्युक्त दिशा-निर्देशों को पढ़ लिया है एवं समझ लिया है।

जमा करें
रद्द करें

नियम व शर्त | कॉपीराइट नीति | हाइपरलिंकिंग नीति | गोपनीयता नीति
ऑनलाइन आवेदन: 16 फ़र 2023 संस्करण (3.0)

➤ ऑनलाइन आरटीआई प्रथम अपील फॉर्म स्क्रीन पर प्रदर्शित होगा।

SKIP TO MAIN CONTENT T Hindi

## आरटीआई ऑनलाइन

उत्तर प्रदेश सरकार की एक पहल

कहीं से कभी भी

---

होम
आवेदन करें
प्रथम अपील करें
स्थिति (स्टेटस) देखें
इतिहास देखें
एफएक्यू
संपर्क करें
उपयोगकर्ता पुस्तिका
नोटल अधिकारी
अधिकारी लॉगिन

ऑनलाइन आरटीआई प्रथम अपील प्रपत्र

विवरण केवल अंग्रेजी में दर्ज किया जाना है

- \* पंजीकरण संख्या का अनुरोध करें:
- \* ईमेल आईडी दर्ज करें:
- \* कैप्चा कोड दर्ज करें: (कैप्चा कोड पढ़ने में नहीं आ रहा है तो रीफ्रेश करने के लिये यहां क्लिक करें)

जमा करें
रीसेट

नियम व शर्त | कॉपीराइट नीति | हाइपरलिंकिंग नीति | गोपनीयता नीति
ऑनलाइन आवेदन: 16 फ़र 2023 संस्करण (3.0)

➤ अपना अनुरोध पंजीकरण नंबर टाइप करें, जो ऑनलाइन आरटीआई अनुरोध प्रस्तुत करने के दौरान जेनरेट हुआ है।

- अपना ईमेल आईडी टाइप करें, जो ऑनलाइन आरटीआई अनुरोध सबमिट करने के दौरान दर्ज किया गया है।
- कैप्चा कोड टाइप करें।
- सबमिट बटन पर क्लिक करें।
- निम्नलिखित स्क्रीन प्रदर्शित हो जाएगी।





## ऑनलाइन आरटीआई प्रथम अपील प्रपत्र

नोट: \* के साथ चिह्नित फ़ील्ड अनिवार्य हैं।

विवरण केवल अंग्रेजी में दर्ज किया जाता है

### जन सूचना अधिकारी का विवरण :-

\* विभाग / लोक प्राधिकरण का चयन करें

प्रशासनिक सुधार निदेशालय

### अपीलकर्ता का व्यक्तिगत विवरण :-

\* पंजीकरण संख्या का अनुरोध करें

DIRAR/R/2023/60010

\* पंजीकरण दिनांक का अनुरोध करें

16/01/2023

\* नाम

ravi

लिंग

पुरुष  महिला  तृतीय लिंग

\* पता

test1

test2

test3

पिन कोड

123456

देश

भारत  अन्य

राज्य

उत्तर प्रदेश

ज़िला

--चयन करे--

शैक्षिक स्थिति

विद्वित  अनपढ़

दूरभाष संख्या

मोबाईल नम्बर (एसएमएस अवर्त प्राप्त करने के लिए)

+91

6307612099

\* ईमेल आईडी

test@gmail.com

### अपील विवरण :-

नागरिकता

(केवल भारतीय नागरिक ही आरटीआई अनुरोध का आवेदन दायर कर सकते हैं)

भारतीय

\* क्या आवेदक गरीबी रेखा से नीचे का है ?

हां

\* सीपीएल कार्ड संख्या/पीले राशन कार्ड/स्थानीय निकायों / सरकार द्वारा जारी किए गए प्रमाण पत्र  
(सीपीएल कार्ड संख्या/पीले राशन कार्ड/स्थानीय निकायों / सरकार द्वारा जारी किए गए प्रमाण पत्र)

1111

\* जारी करने का वर्ष

2005

\* जारी करने वाला प्राधिकरण

test

\* अपील का आधार

भारत समय सीमा कोई ज़राब नहीं

\* आरटीआई के लिए प्रथम अपील आवेदन का पाठ केवल वर्णमाला ए-जेड ए-जेड संख्या 0-9 और विशेष वर्ण, ! - आरटीआई के पहले अपील आवेदन के लिए टेक्स्ट में, / @: और 11% ? की अनुमति है।

test Appeal

11/3000 प्रविष्ट अक्षर

\* समर्थनकारी दस्तावेज (केवल पीडीएफ में 1 एमबी तक)

पीडीएफ फाइल के नाम में किसी भी अक्षर के बीच रिक्त स्थान नहीं होना चाहिए। स्पेशल अक्षर में वर्णमाला (अ से ज संख्या 0-9 और विषय चिह्न ...) आतने की ही अनुमति है

[Choose File] sample.pdf

\* कैप्चा कोड दर्ज करें

7hrqe8

7hrqe8

कैप्चा कोड पढ़ने में नहीं आ रहा है तो रीफ्रेश करने के लिये यहां क्लिक करें

जमा करें

रीसेट

1. आरटीआई अनुरोध के लिए केवल अक्षर :A-Z, a-z, नंबर 9-0 विशेष वर्ण \_ ( ) / @ : & \ % अनुमति हैं।
2. सहायक दस्तावेज़ पीडीएफ प्रारूप में 1 एमबी तक होना चाहिए।

➤ किस आधार पर अपील आवेदन दायर कर रहे हैं उस विकल्प को चुन सकते हैं।

\* जारी करने का वर्ष

\* जारी करने वाला प्राधिकरण

\* अपील का आधार

\* आरटीआई के लिए प्रथम अपील आवेदन का पाठ केवल वर्णमाला ए-जेड ए-जेड संख्या 0-9 और विशेष वर्ण , ! - आरटीआई के पहले अपील आवेदन के लिए टेम्पलेट में ( ) / @ : और \ % ? की अनुमति है।

\* समर्थनकारी दस्तावेज़ (केवल पीडीएफ में 1 एमबी तक)  
पीडीएफ फाइल के नाम में किसी भी अक्षर के बीच रिक्त स्थान नहीं होना चाहिए।  
स्पेशल अक्षर में वर्णमाला (अ से ज संख्या 0-9 और विशेष चिह्न - - ) जतने की ही अनुमति है।


\* कैप्चा कोड दर्ज करें

कैप्चा कोड पढ़ने में नहीं आ रहा है तो रीफ्रेश करने के लिये यहां क्लिक करें

➤ अपील करने के लिए सबमिट बटन पर क्लिक करें।

➤ निम्नलिखित स्क्रीन प्रदर्शित की जाएगी।

SKIP TO MAIN CONTENT Tr Hindi ■ ■ ■ ■

आरटीआई ऑनलाइन     
उत्तर प्रदेश सरकार की एक पहल आजादी के अमृत महोत्सव RIGHT TO INFORMATION ACT UP POLICE कहीं से कभी भी

होम [आवेदन करें](#) [प्रथम अपील करें](#) [स्थिति \(स्टेटस\) देखें](#) [इतिहास देखें](#) [एफएयू](#) [संपर्क करें](#) [उपयोगकर्ता पुस्तिका](#) [नोट्स अधिकारी](#) [अधिकारी लॉगिन](#)

आपकी आरटीआई अपील सफलतापूर्वक दायर की गई।

पंजीकरण के विवरण कृपया ध्यान दें।

पंजीकरण संख्या :	DIRAR/A/2023/60006
नाम :	ravi
फाइलिंग की तारीख :	18-06-2023
अनुरोध दायर किया :	प्रशासनिक सुधार निदेशालय
<b>संपर्क विवरण</b>	
टेलीफोन नंबर :	8574447069
ईमेल आईडी :	vipindsmnru@gmail.com

नियम व शर्त | कॉपीराइट नीति | हार्डपरलिंगिंग नीति | गोपनीयता नीति अंतिम अद्यतन: 16 जून 2023 संस्करण (3.0)

➤ एक यूनिक रजिस्ट्रेशन नंबर जेनरेट होगा। इसका उपयोग भविष्य में संदर्भ के लिए किया जाएगा। आवेदक इसे प्रिंट आउट निकाल कर अपने पास सुरक्षित रख लें।

- अपील का अनुरोध संबंधित सार्वजनिक प्राधिकरण के "नोडल अधिकारी" को प्रस्तुत किया जाएगा।
- नोडल अधिकारी आगे की प्रक्रिया के लिए अपील को "अपीलीय प्राधिकारी" को हस्तांतरित कर देगा।
- आवेदक जब फार्म सबमिट करेगा तो उसे एक ईमेल और एसएमएस अलर्ट मिलेगा (यदि मोबाइल नंबर प्रदान किया गया है)।

## स्थिति देखें

- आवेदक द्वारा आरटीआई आवेदन/प्रथम अपील की वास्तविक स्थिति स्टेटस पर क्लिक करके देखा जा सकता है।

आरटीआई ऑनलाइन

उत्तर प्रदेश सरकार की एक पहल

REQUEST TO INFORMATION

**उपलब्ध है**

कहीं से कभी भी

होम
आवेदन करें
प्रथम अपील करें
स्थिति (स्टेटस) देखें
इतिहास देखें
एफएयू
संपर्क करें
उपयोगकर्ता पुस्तिका
नोडल अधिकारी
अधिकारी लॉगिन

**आरटीआई आवेदन करने का प्रशिक्षण वीडियो**

**उच्च न्यायालय/जिला न्यायालयों में आरटीआई दायर करने के लिए क्लिक करें.**

**सूचना का अधिकार अधिनियम, 2005**

**इलाहाबाद उच्च न्यायालय (सूचना का अधिकार) नियमावली, 2006**

**उ.प्र. सूचना का अधिकार नियमावली, 2015**

**इलाहाबाद उच्च न्यायालय (सूचना का अधिकार) (संशोधन) नियमावली, 2021**

**महत्वपूर्ण लेख**

कृपया केन्द्र सरकार व अन्य राज्य सरकारों के विभागों/लोक प्राधिकरणों तथा उत्तर प्रदेश सरकार के अन्य सूक्ष्म प्राधिकरण पश्चात् उत्तर प्रदेश विधान सभा, उत्तर प्रदेश विधान परिषद व मा० उच्च न्यायालय इलाहाबाद हेतु इस पोर्टल के माध्यम से आवेदन न करें। यदि आवेदन किया जाता है, तो बिना शुल्क आवेदन पत्र लौटा दिया जाएगा। (संदर्भ-सूचना का अधिकार अधिनियम की धारा २(क) व २(ख))

नोट- यदि मंत्री गयी व्यंक्ति सूचना किसी विभाग के मण्डल स्तरीय/जिला स्तरीय कार्यालय से सम्बन्धित है, तो आवेदक को परामर्श दिया जात है कि वे लोक प्राधिकरण की सूची में से सम्बन्धित विभागाध्यक्ष कार्यालय का चयन करें।(कृपया उपरोक्त सूचना हेतु सम्बन्धित मण्डलायुक्त/जिलाधिकारी कार्यालय का चयन न करें।)

**LIFE CYCLE OF RTI REQUEST**

**पोर्टल का उद्देश्य**

यह आरटीआई आवेदन/प्रथम अपीलों को ऑनलाइन आवेदन करने के लिए प्लेसेट गेटवे पोर्टल है। नेट बैंकिंग, डेबिट कार्ड, क्रेडिट कार्ड, यूपीआई के माध्यम से भुगतान किया जा सकता है। उत्तर प्रदेश सरकार के विभागों/लोक प्राधिकरणों के लिए नागरिकों द्वारा इस पोर्टल के माध्यम से आरटीआई आवेदन/प्रथम अपील की जा सकती है।

**उद्घोषणा**

> आरटीआई0 आनलाइन व्यवस्था में सूचना का अधिकार अधिनियम की धारा 6(3) के अन्तर्गत आवेदन का अन्तरण उन लोक प्राधिकरण में नहीं किया जाएगा, जो अभी वेब पोर्टल पर लाइव (उपलब्ध) नहीं हैं।

**सहायता पटल**

> आरटीआई0 आनलाइन पोर्टल से संबंधित तकनीकी प्रश्न-त्तर या सुझाव हेतु किसी भी कार्य दिवस में प्रातः 10:00- सायं: 05:00 बजे के मध्य कृपया दूर-भाष- **+91-522-4069689** पर सम्पर्क करें या **onlinertihelpline[dot]up[at]gov[dot]in** पर ईमेल भेजें।

> सूचना का अधिकार आवेदन से संबंधित समस्याओं पर उपरोक्त दूर-भाष संख्या और ईमेल करने पर विचार नहीं किया जाएगा। सूचना का अधिकार आवेदन के संबंधित प्रकरण हेतु संबंधित लोक प्राधिकरण से सम्पर्क करें।

> कृपया **onlinertihelpline[dot]up[at]gov[dot]in** पर अग्न सुझाव / प्रतिक्रिया साझा करें

नियम व शर्त | कॉपीराइट नीति | हार्डपरसिंकिंग नीति | गोपनीयता नीति

अंतिम अद्यतन: 16 फ़र 2023 संस्करण (3.0)

India.gov.in  
The national portal of India

Digital India  
Power to Empower

MAKE IN INDIA

india.gov.in

GOI web directory

data.gov.in  
Open Government Data (OGD) Platform India

myGov  
मेरी सरकार

प्रशासनिक सुधार विभाग, उत्तर प्रदेश सरकार के द्वारा प्रदान की गई साइट की विषय सूची  
संलग्न सूचना विज्ञान केन्द्र, उत्तर प्रदेश सरकार द्वारा सॉफ्टवेयर अनुसंधान एवं नवी-विकास।

19

- इस विकल्प पर क्लिक करने पर ऑनलाइन आरटीआई स्थिति स्टेटस फॉर्म दिखाई देगा।

ऑनलाइन आरटीआई प्रथम अपील प्रपत्र

ऑनलाइन आरटीआई स्थिति प्रपत्र सूचना \* से चिह्नित फ़िल्ड अनिवार्य हैं। विवरण केवल अंग्रेजी में दर्ज किया जाना है।

\* पंजीकरण संख्या दर्ज करें :

DIRAR/R/2023/60053

\* ईमेल आईडी दर्ज करें :

\*\*\*\*\*

\* कैप्चा कोड दर्ज करें : कैप्चा कोड पढ़ने में नहीं आ रहा है तो रीफ्रेश करने के लिये यहां क्लिक करें

b9k7ms b9k7ms

प्रदर्शित करें रीसेट

निम्न व शर्त | कॉपीराइट नीति | हाइपरलिंकिंग नीति | गोपनीयता नीति

अंतिम अद्यतन: 16 फ़र 2023 संस्करण (3.0)

- आवेदक आनलाइन आरटीआई स्थिति फार्म में पंजीकरण संख्या, ईमेल आईडी और कैप्चा दर्ज करें।
- सबमिट बटन पर क्लिक करने पर ऑनलाइन आरटीआई स्टेटस प्रदर्शित होगा।

ऑनलाइन आरटीआई प्रथम अपील प्रपत्र

ऑनलाइन आरटीआई स्थिति प्रपत्र सूचना \* से चिह्नित फ़िल्ड अनिवार्य हैं। विवरण केवल अंग्रेजी में दर्ज किया जाना है।

\* पंजीकरण संख्या दर्ज करें :

DIRAR/R/2023/60053

\* ईमेल आईडी दर्ज करें :

\*\*\*\*\*

\* कैप्चा कोड दर्ज करें : कैप्चा कोड पढ़ने में नहीं आ रहा है तो रीफ्रेश करने के लिये यहां क्लिक करें

b9k7ms b9k7ms

प्रदर्शित करें रीसेट

निम्न व शर्त | कॉपीराइट नीति | हाइपरलिंकिंग नीति | गोपनीयता नीति

अंतिम अद्यतन: 16 फ़र 2023 संस्करण (3.0)

पंजीकरण संख्या	DIRAR/R/2023/60053
नाम	ravi
फाइलिंग की तारीख	18/06/2023
स्थिति	आरटीआई आवेदन प्राप्त हुआ दिनांक 18/06/2023
<u>नोडल अधिकारी विवरण</u>	
नाम	VIPIIN YADAV
टेलीफोन नंबर	8574447069
ईमेल आईडी	vipindsmnru@gmail.com

आरटीआई आवेदन प्रिंट करें प्रिंट स्थिति वापस जाओ

निम्न व शर्त | कॉपीराइट नीति | हाइपरलिंकिंग नीति | गोपनीयता नीति


अंतिम अद्यतन: 16 फ़र 2023 संस्करण (3.0)

यदि अनुरोध का निस्तारण किया जाता है और पीआईओ द्वारा उत्तर दस्तावेज का पीडीएफ संलग्न किया जाता है, तो निम्नलिखित स्क्रीन प्रदर्शित की जाएगी




[SKIP TO MAIN CONTENT](#) **Tt** Hindi ■ ■ ■ ■

## आरटीआई ऑनलाइन

उत्तर प्रदेश सरकार की एक पहल




आज़ादी का  
अमृत महोत्सव

कहीं से कभी भी

[होम](#) [आवेदन करें](#) [प्रथम अपील करें](#) [स्थिति \(स्टेटस\) देखें](#) [इतिहास देखें](#) [एफएक्यू](#) [संपर्क करें](#) [उपयोगकर्ता पुस्तिका](#) [नोटबल अधिकारी](#) [अधिकारी लॉगिन](#)

पंजीकरण संख्या	DIRAR/R/2020/60006
नाम	test
फाइलिंग की तारीख	18/03/2020
स्थिति	आवेदन को निस्तारण करना दिनांक 18/03/2020
Reply :- ok	
दस्तावेज़ देखें	
<u>नोटबल अधिकारी विवरण</u>	
नाम	VIPIN YADAV
टेलीफोन नंबर	8574447069
ईमेल आईडी	vipindsmnru@gmail.com

आरटीआई आवेदन प्रिंट करें
प्रिंट स्थिति
वापस जाओ

निम्न व शर्त | कॉपीराइट नीति | हाइपरलिंकिंग नीति | गोपनीयता नीति
अंतिम अद्यतन: 16 फ़र 2023 संस्करण (3.0)


पीडीएफ पर क्लिक करके उत्तर दस्तावेज़ को डाउन लोड कर सकते हैं और उसको देख सकते हैं।

यदि पीआईओ द्वारा अतिरिक्त भुगतान की मांग की जाती है, तो निम्न स्क्रीन प्रदर्शित की जाएगी




[SKIP TO MAIN CONTENT](#) **Tt** Hindi ■ ■ ■ ■

## आरटीआई ऑनलाइन

उत्तर प्रदेश सरकार की एक पहल



आज़ादी का  
अमृत महोत्सव

कहीं से कभी भी

[होम](#) [आवेदन करें](#) [प्रथम अपील करें](#) [स्थिति \(स्टेटस\) देखें](#) [इतिहास देखें](#) [एफएक्यू](#) [संपर्क करें](#) [उपयोगकर्ता पुस्तिका](#) [नोटबल अधिकारी](#) [अधिकारी लॉगिन](#)

पंजीकरण संख्या	DIRAR/R/2022/80007
नाम	Ravi Madhesiya
फाइलिंग की तारीख	16/11/2022
स्थिति	सूचना के लिए अतिरिक्त भुगतान अपेक्षित है दिनांक 16/11/2022
अतिरिक्त भुगतान	₹ 2 भुगतान करें
टिप्पणियाँ :- hard	
<u>नोटबल अधिकारी विवरण</u>	
नाम	VIPIN YADAV
टेलीफोन नंबर	8574447069
ईमेल आईडी	vipindsmnru@gmail.com

आरटीआई आवेदन प्रिंट करें
प्रिंट स्थिति
वापस जाओ

निम्न व शर्त | कॉपीराइट नीति | हाइपरलिंकिंग नीति | गोपनीयता नीति
अंतिम अद्यतन: 16 फ़र 2023 संस्करण (3.0)

- अतिरिक्त भुगतान लिंक पर क्लिक करके भुगतान किया जा सकता है।
- फिर आवेदक को भुगतान गेटवे के लिए निर्देशित किया जाएगा। भुगतान फॉर्म प्रदर्शित होगा।

SKIP TO MAIN CONTENT

आरटीआई ऑनलाइन 75 आज़ादी का अमृत महोत्सव  
उत्तर प्रदेश सरकार की एक पहल

RIGHT TO INFORMATION  
U.P. RTI Online  
कहीं से कभी भी

होम आवेदन करें प्रथम अपील करें स्थिति (स्टेटस) देखें इतिहास देखें एफएक्यू संपर्क करें उपयोगकर्ता पुस्तिका नोडल अधिकारी अधिकारी लॉगिन

ऑनलाइन अनुरोध भुगतान प्रपत्र  
रीफ्रेश और ब्राउज़र के बैक बटन का उपयोग न करें।  
शुल्क देय-आरटीआई शुल्क + अन्य लागू शुल्क और कर।  
यदि धनराशि डेबिट हो जाती है और पंजीकरण संख्या प्राप्त नहीं होती है तो जांच होने के बाद ही आपको पंजीकरण संख्या भेजी जाएगी।  
सामान्य जानकारी के लिए किसी अन्य अनुरोध की जांच न करें

नाम	ravi	आरटीआई शुल्क: ₹10
भुगतान का माध्यम	<input type="radio"/> आरटीआई ऑनलाइन भुगतान	

देना वापस

नियम व शर्त | कॉपीराइट नीति | हाइपरलिंकिंग नीति | गोपनीयता नीति

अंतिम अपडेट: 16 नवंबर 2023 संस्करण (3.0)

- आगे की भुगतान प्रक्रिया आरटीआई अनुरोध भुगतान मोड में पहले की तरह प्रदर्शित होगी।

यदि आरटी आई अनुरोध दाखिल करने के समय संलग्न दस्तावेज उपलब्ध नहीं है। तब निम्न स्क्रीन दृश्य स्थिति में प्रदर्शित की जाएगी।

SKIP TO MAIN CONTENT

आरटीआई ऑनलाइन 75 आज़ादी का अमृत महोत्सव  
उत्तर प्रदेश सरकार की एक पहल

RIGHT TO INFORMATION  
U.P. RTI Online  
कहीं से कभी भी

होम आवेदन करें प्रथम अपील करें स्थिति (स्टेटस) देखें इतिहास देखें एफएक्यू संपर्क करें उपयोगकर्ता पुस्तिका नोडल अधिकारी अधिकारी लॉगिन

पंजीकरण संख्या	DIRAR/R/2023/60035
नाम	test
फाइलिंग की तारीख	17/04/2023
स्थिति	आवेदक से सहायक दस्तावेज अपेक्षित है दिनांक 26/05/2023
टिप्पणियाँ:-	The document attached at the time of filing RTI Request is not accessible.The same document may please be uploaded to process your RTI Request.
समर्थनकारी दस्तावेज((केवल पीडीएफ में 1 एमबी तक))	<input type="button" value="Choose File"/> No file chosen <input type="button" value="संग्रह"/>
<u>नोडल अधिकारी विवरण</u>	
नाम	VIPIN YADAV
टेलीफोन नंबर	8574447069
ईमेल आईडी	vipindsmnru@gmail.com

आरटीआई आवेदन प्रिंट करें प्रिंट स्थिति वापस जाओ

नियम व शर्त | कॉपीराइट नीति | हाइपरलिंकिंग नीति | गोपनीयता नीति


अंतिम अपडेट: 16 नवंबर 2023 संस्करण (3.0)

- दस्तावेज़ को चुनाव करना विकल्प पर क्लिक करके और फिर संलग्न बटन पर क्लिक करके अपलोड किया जा सकता है।
- फ़ाइल के सफलता पूर्वक अपलोड होने पर निम्न स्क्रीन प्रदर्शित की जाएगी।


[SKIP TO MAIN CONTENT](#) | **Tt** | Hindi | ● ● ●

## आरटीआई ऑनलाइन


उत्तर प्रदेश सरकार की एक पहल




आज़ादी का  
अमृत महोत्सव



RIGHT TO  
INFORMATION



UP AIT Online



कहीं से कभी भी

[होम](#)
[आवेदन करें](#)
[प्रथम अपील करें](#)
[स्थिति \(स्टेटस\) देखें](#)
[इतिहास देखें](#)
[एफएयू](#)
[संपर्क करें](#)
[उपयोगकर्ता पुस्तिका](#)
[नोडल अधिकारी](#)
[अधिकारी लॉगिन](#)

ऑनलाइन आरटीआई प्रथम अपील प्रपत्र

ऑनलाइन आरटीआई स्थिति प्रथम सूचना \* से चिह्नित फ़ाइल अनिवार्य हैं। विवरण केवल अंग्रेजी में दर्ज किया जाना है।

File upload successfully

\* पंजीकरण संख्या दर्ज करें :

\* ईमेल आईडी दर्ज करें :

\* कैप्चा कोड दर्ज करें : कैप्चा कोड पढ़ने में नहीं आ रहा है तो रीफ़्रेश करने के लिये यहाँ क्लिक करें

dhgwpk

प्रदर्शित करें
रीसेट


नियम व शर्त | कॉपीराइट नीति | हाइपरलिंकिंग नीति | गोपनीयता नीति
अंतिम अद्यतन: 16 फ़र 2023 संस्करण (3.0)

यदि आवेदक को आरटीआई अनुरोध आवेदन वापस किया जाता है, तो निम्न स्क्रीन प्रदर्शित होगी।


[SKIP TO MAIN CONTENT](#) | **Tt** | Hindi | ● ● ●

## आरटीआई ऑनलाइन


उत्तर प्रदेश सरकार की एक पहल




आज़ादी का  
अमृत महोत्सव



RIGHT TO  
INFORMATION



UP AIT Online



कहीं से कभी भी

[होम](#)
[आवेदन करें](#)
[प्रथम अपील करें](#)
[स्थिति \(स्टेटस\) देखें](#)
[इतिहास देखें](#)
[एफएयू](#)
[संपर्क करें](#)
[उपयोगकर्ता पुस्तिका](#)
[नोडल अधिकारी](#)
[अधिकारी लॉगिन](#)

पंजीकरण संख्या	DIRAR/R/2022/60010
नाम	test
फाइलिंग की तारीख	11/05/2022
स्थिति	आरटीआई आवेदन आवेदक को वापस करना दिनांक 15/09/2022
टिप्पणियाँ :-	ok testing
<b>नोडल अधिकारी विवरण</b>	
नाम	VIPIN YADAV
टेलीफोन नंबर	8574447069
ईमेल आईडी	vipindsmnru@gmail.com

आरटीआई आवेदन प्रिंट करें
प्रिंट स्थिति
वापस जाओ

नियम व शर्त | कॉपीराइट नीति | हाइपरलिंकिंग नीति | गोपनीयता नीति
अंतिम अद्यतन: 16 फ़र 2023 संस्करण (3.0)

यदि केंद्र सरकार या अन्य राज्य सरकारों के अधीन विभागों/सार्वजनिक प्राधिकरणों के लिए आरटीआई आवेदन दायर किए जाते हैं, तो धनराशि की वापसी के बिना आरटीआई आवेदन आवेदक को वापस कर दिया जाएगा।

यदि आरटीआई अनुरोध आवेदन अन्य पब्लिक अथोरिटी को हस्तांतरित किया जाता है, तो निम्नलिखित स्क्रीन प्रदर्शित होगी।

SKIP TO MAIN CONTENT Tr Hindi

आरटीआई ऑनलाइन 75 आजादी का अमृत महोत्सव  
उत्तर प्रदेश सरकार की एक पहल

RIGHT TO INFORMATION  
UP ARI  
कहीं से कभी भी

होम आवेदन करें प्रथम अपील करें स्थिति (स्टेटस) देखें इतिहास देखें एफएमयू संपर्क करें उपयोगकर्ता प्रोफाइल नोडल अधिकारी अधिकारी लॉगिन

पंजीकरण संख्या	DIRAR/R/2023/60052
नाम	ravi
फाइलिंग की तारीख	18/06/2023
स्थिति	आवेदन अन्य लोक प्राधिकारी को हस्तान्तरित करना दिनांक 18/06/2023
<b>Details of Public Authority</b> :- Administrative Reforms Department. vide registration number :- DPTAR/R/2023/80012 respectively. Note:- Further details will be available on viewing the status of the above-mentioned new request registration number.	
<u>नोडल अधिकारी विवरण</u>	
नाम	VIPIN YADAV
टेलीफोन नंबर	8574447069
ईमेल आईडी	vipindsmnru@gmail.com

आरटीआई आवेदन प्रिंट करें प्रिंट स्थिति वापस जाओ

- इस मामले में नया पंजीकरण नहीं होगा और नया पंजीकरण संख्या का उपयोग करके आवेदक आवेदन की स्थिति देख सकता है।



यदि आरटीआई आवेदन को कई पीआईओ के पास भेजा जाता है, तो निम्न स्क्रीन प्रदर्शित की जाएगी।

The screenshot shows the RTI Online portal interface. At the top, there is a navigation bar with options like 'Home', 'File a request', 'Track your request', etc. The main content area displays the details of a request with the following information:

पंजीकरण संख्या	DIRAR/R/2023/60030
नाम	ravi
फाइलिंग की तारीख	02/03/2023
स्थिति	आवेदन केन्द्रीय लोक सूचना अधिकारी को अग्रहित करना दिनांक 29/05/2023
<b>Details of PIO</b> :- Telephone Number:- 8574447069, Email Id:- ard092156@gmail.com Note :- You are advised to contact the above mentioned officer for further details.	
<u>नोटल अधिकारी विवरण</u>	
नाम	VIPIN YADAV
टेलीफोन नंबर	8574447069
ईमेल आईडी	vipindsmnru@gmail.com

Below the details, there are three buttons: 'आरटीआई आवेदन प्रिंट करें' (Print RTI request), 'प्रिंट स्थिति' (Print status), and 'वापस जाओ' (Go back).

➤ लिंक पर क्लिक करने पर स्क्रीन पर दी गई जानकारी देखने के लिए यहां क्लिक करें।

	पंजीकरण संख्या	टेलीफोन नंबर ईमेल आईडी	आज का दिनांक	स्थिति का दिनांक	टिप्पणियाँ ( यदि कोई )	दस्तावेज़ ( यदि कोई )
1	DPTCA/R/2019/60015	Surendra Kumar 9454412*** surendra.12883@gov.in	REQUEST FORWARDED TO PIO	07/06/19		
2	DPTCA/R/2019/60015/1	test user 0123456*** testuser@gmail.com	REQUEST FORWARDED TO PIO	07/06/19		

## उदाहरणकेलिए

यदि नोडल अधिकारी द्वारा आरटीआई आवेदन को दो पीआईओ के लिए अग्रेसित किया जाता है, तो दो पंजीकरण नंबर प्राप्त होंगे।

### जैसे

1. DPTCA/R/2019/60012
2. DPTCA/R/2019/60012/1


पंजीकरण दो भागों में विभाजित हो जायेगा तथा आवेदक को दो उत्तर प्राप्त होंगे। आवेदक दो अलग पंजीकरण संख्या का उपयोग करके इन 2 भागों की स्थिति देख सकता है।




यदि आवेदक किसी विशेष पीआईओ के जवाब से संतुष्ट नहीं है तो उस विशेष पंजीकरण संख्या के लिए अपील दायर करने की आवश्यकता है। उदाहरण के लिये:

यदि आवेदक पंजीकरण संख्या के उत्तर से संतुष्ट नहीं है तो उसके बाद पंजीकरण संख्या DPTCA/R/2019/60012/1 के लिए अपील दायर कर सकते हैं लेकिन इस पंजीकरण संख्या DPTCA/R/2019/60012 पर अपील दायर नहीं कर सकते हैं।

➤ इतिहास देखे विकल्प पर क्लिक करने पर ऑनलाइन आरटीआई इतिहास फॉर्म दिखाई देगा।

SKIP TO MAIN CONTENT Tr Hindi 🔴 🔵 🟡 🟢

आरटीआई ऑनलाइन  आजादी का अमृत महोत्सव

उत्तर प्रदेश सरकार की एक पहल    कहीं से कभी भी

होम आवेदन करें प्रथम अपील करें स्थिति (स्टेटस) देखें इतिहास देखे एफएमयू संपर्क करें उपयोगकर्ता पुस्तिका नोडल अधिकारी अधिकारी लॉगिन

ऑनलाइन आरटीआई स्थिति प्रपत्र

विवरण केवल अंग्रेजी में दर्ज किया जाना है

• ईमेल आईडी दर्ज करें :

teel@gmail.com

• मोबाइल नम्बर (एसएमएस अलर्ट प्राप्त करने के लिए)

6307612099

• कैप्चा कोड दर्ज करें: कैप्चा कोड पढ़ने में नहीं आ रहा है तो रीफ्रेश करने के लिये यहां क्लिक करें

116qu3 116qu3

जमा करें रीसेट

नियम व शर्त | कॉपीराइट नीति | हाइपरलिंकिंग नीति | गोपनीयता नीति अंतिम अद्यतन: 16 नवंबर 2023 संस्करण (3.0)

SKIP TO MAIN CONTENT



Hindi



# आरटीआई ऑनलाइन

उत्तर प्रदेश सरकार की एक पहल



कहीं से कभी भी

[होम](#)
[आवेदन करें](#)
[प्रथम अपील करें](#)
[स्थिति \(स्टेटस\) देखें](#)
[इतिहास देखें](#)
[एफएक्यू](#)
[संपर्क करें](#)
[उपयोगकर्ता पुस्तिका](#)
[नोडल अधिकारी](#)
[अधिकारी लॉगिन](#)

ऑनलाइन आरटीआई स्थिति प्रपत्र

\* OTP :

.....

जमा करें

रीसेट

[नियम व शर्त](#) | 
 [कॉपीराइट नीति](#) | 
 [हाइपरलिंकिंग नीति](#) | 
 [गोपनीयता नीति](#)

अंतिम अद्यतन: 16 फ़र 2023 संस्करण (3.0)

SKIP TO MAIN CONTENT



Hindi



# आरटीआई ऑनलाइन

उत्तर प्रदेश सरकार की एक पहल



कहीं से कभी भी

[होम](#)
[आवेदन करें](#)
[प्रथम अपील करें](#)
[स्थिति \(स्टेटस\) देखें](#)
[इतिहास देखें](#)
[एफएक्यू](#)
[संपर्क करें](#)
[उपयोगकर्ता पुस्तिका](#)
[नोडल अधिकारी](#)
[अधिकारी लॉगिन](#)

ऑनलाइन आरटीआई स्थिति प्रपत्र

नाम : ravi      ईमेल आईडी : test@gmail.com      मोबाईल नम्बर : +91-6307612\*\*\*

अनुरोध       अपील

## अनुरोध

सीरीयल नम्बर	लोक प्राधिकारी	पंजीकरण संख्या	फाइलिंग की तारीख	आरटीआई अनुरोध के आवेदन के लिए पाठ	अनुरोध दस्तावेज़	स्थिति	स्थिति का दिनांक	उत्तर
1		DPTAR/R/2023/80012	18/06/2023	Testing Rtl		RTI REQUEST RECEIVED	18/06/2023	
2	Administrative Reforms Department	DPTAR/R/2023/60020	16/01/2023	test		RTI REQUEST APPLICATION RETURNED TO APPLICANT	20/01/2023	
3	Administrative Reforms Department	DPTAR/R/2023/60019	16/01/2023	test		RTI REQUEST APPLICATION RETURNED TO APPLICANT	20/01/2023	
4	Administrative Reforms Department	DPTAR/R/2023/60018	16/01/2023	test		RTI REQUEST APPLICATION RETURNED TO APPLICANT	20/01/2023	
5	Administrative Reforms Department	DPTAR/R/2023/60017	16/01/2023	test		RTI REQUEST APPLICATION RETURNED TO APPLICANT	20/01/2023	
6	Administrative Reforms Department	DPTAR/R/2023/60016	16/01/2023	test		RTI REQUEST APPLICATION RETURNED TO APPLICANT	20/01/2023	
7	Administrative Reforms Department	DPTAR/R/2023/60015	16/01/2023	test		RTI REQUEST APPLICATION RETURNED TO APPLICANT	20/01/2023	

# धन्यवाद